

Согласовано
Педагогическим советом
Протокол № 4 от «23» марта 2024 г

Утверждаю
Директор
_____ С.Ю.Исайчева
Приказ №62 от «23» марта 2024 г

**Отчет о результатах самообследования
Муниципального автономного общеобразовательного
учреждения
«Средняя общеобразовательная школа с. Михайловка
муниципального образования «Город Саратов»
за 2023 год**

1. Аналитическая часть

Общие сведения об образовательной организации

Наименование образовательной организации	Муниципальное автономное общеобразовательное учреждение «Средняя общеобразовательная школа с. Михайловка муниципального образования «Город Саратов» (МАОУ «СОШ с. Михайловка»)
Руководитель	Исайчева Светлана Юрьевна
Адрес образовательной организации	410503, Саратовская область, г. Саратов, с. Михайловка, ул. Центральная, д.9
Телефон, факс	(8452) 99-92-87
Адрес электронной почты	mihailsh07@rambler.ru
Учредитель	Муниципальное образование «Город Саратов»
Дата создания	1975 г
Лицензия	№2827 от 29.07.2016, серия 64ЛО1, №0002568
Свидетельство о государственной аккредитации	№1114 от 11.01.2016, серия 64АО1, №0000392 срок действия до 11.01.2028

Муниципальное автономное общеобразовательное учреждение «Средняя общеобразовательная школа с. Михайловка муниципального образования «Город Саратов» (далее – МАОУ «СОШ с. Михайловка») расположено в с. Михайловка, осуществляет подвоз обучающихся из д. Песчаный Умет, с. Константиновка (10-11 кл).

Основным видом деятельности МАОУ «СОШ с. Михайловка» является реализация образовательных программ начального общего, основного общего и среднего общего образования. Также ОО реализует образовательные программы дополнительного образования детей и взрослых.

Система управления организацией

Система управления МАОУ «СОШ с. Михайловка» строится на принципах демократии, гласности, сочетания единоначалия и самоуправления.

Органы управления, действующие в МАОУ «СОШ С. Михайловка»

Наименование органа	Функции
Директор	Контролирует работу и обеспечивает эффективное взаимодействие структурных подразделений организации, утверждает штатное расписание, отчетные документы организации, осуществляет общее руководство ОО
Педагогический совет	Осуществляет текущее руководство образовательной деятельности ОО, в том числе рассматривает вопросы: <ul style="list-style-type: none">– развития образовательных услуг;– регламентации образовательных отношений;– разработки образовательных программ;– выбора учебников, учебных пособий, средств обучения и воспитания;– аттестации и повышения квалификации педагогических работников;– координации деятельности методических объединений
Общее собрание работников	Реализует право работников участвовать в управлении образовательной организацией, в том числе: <ul style="list-style-type: none">– участвовать в разработке и принятии коллективного договора, Правил трудового распорядка, изменений и дополнений к ним;– принимать локальные акты, регламентирующие деятельность образовательной организации и связанные с правами и обязанностями работников;– разрешать конфликтные ситуации между работниками и администрацией образовательной организации;– вносить предложения по корректировке плана мероприятий организации, совершенствованию ее работы и развитию материальной базы

Для осуществления учебно-методической работы в МАОУ «СОШ с. Михайловка» созданы предметные методические объединения учителей:

- начальных классов;
- гуманитарного цикла;
- естественно-математического цикла.

Оценка образовательной деятельности

Образовательная деятельность в МАОУ СОШ с. Михайловка» организуется в соответствии с Федеральным законом от 29.12.2012 № 273-ФЗ «Об образовании в Российской Федерации», ФГОС начального общего, основного общего и среднего общего образования, СанПиН 2.4.2.2821-10 «Санитарно-эпидемиологические требования к условиям и организации обучения в общеобразовательных учреждениях», основными образовательными программами по уровням, включая учебные планы, годовые календарные графики, расписание занятий.

Учебный план 1–4 классов ориентирован на 4-летний нормативный срок освоения основной образовательной программы начального общего образования (реализация ФГОС НОО), 5–9 классов – на 5-летний нормативный срок освоения основной образовательной программы основного общего образования (реализация ФГОС ООО), 10–11 классов – на 2-летний нормативный срок освоения образовательной программы среднего общего образования.

Целями реализации основных образовательных программ являются:
начального общего образования школы:

- обеспечение условий для развития личности обучающихся;
- создание инновационной системы образования, важнейшим критерием которой является ориентация на новые образовательные результаты;
- формирование у выпускников начальной школы осознанного принятия ценностей здорового образа жизни и регуляции своего поведения в соответствии с ними;

основного общего образования школы:

- достижение выпускниками планируемых результатов: знаний, умений, навыков, компетенций и компетентностей, определяемых личностными, семейными, общественными, государственными потребностями и возможностями обучающегося среднего школьного возраста, индивидуальными особенностями его развития и состояния здоровья;
- становление и развитие личности обучающегося в ее самобытности, уникальности, неповторимости.
- обеспечение условий для формирования у подростка способности к осуществлению ответственного выбора собственной индивидуальной образовательной траектории.

основного общего образования школы:

- формирование личности обучающегося, владеющего основными общеучебными умениями и навыками, способами познавательной

деятельности, необходимыми для дальнейшего общего среднего образования, знающего правовую культуру, нормы и правила поведения в социуме, готового к осознанному выбору дальнейшей образовательной траектории;
среднего общего образования школы:

– формирование социально грамотной и социально мобильной, конкурентоспособной личности, осознающей свои гражданские права и обязанности, ясно представляющей потенциальные возможности, ресурсы и способы реализации выбранного жизненного пути.

Воспитательная работа в МАОУ «СОШ с. Михайловка» в 2023 году была направлена на реализацию цели воспитания гражданина, способного и желающего успешно трудиться, обеспечение общекультурного развития личности обучающихся на основе разнообразной творческой эмоционально насыщенной деятельности.

Занятость обучающихся в кружках и секциях (по направлениям):

Направление	Количество занятых обучающихся	
	2022/2023	I полугодие 2023/2024
Спортивное	80(55%)	88(57%)
Творческое (в том числе вокальное, хореографическое, театральное)	74(51%)	82 (53%)
Техническое	0	0
Художественно-эстетическое	24(17%)	29(19%)
Интеллектуальное	68(54%)	68(44%)
Общий охват обучающихся занятиями в кружках и секциях	132(91%)	143 (93%)

Наиболее значимые достижения обучающихся МАОУ «СОШ с. Михайловка» в 2023 году

Мероприятие	Уровень	Количество участников	Результат участия
Всероссийская олимпиада школьников по предметам	школьный	58	победитель – 7 призер -28
	муниципальный	24	победитель – 1 призер - 4
Конкурс декоративно-прикладного творчества «Волшебный сундучок»	муниципальный	4	победитель -2 призер - 2
Интеллектуальная игра брейн-ринг «Знатоки химии, биологии, физики»	муниципальный	5	грамота - 2 место

Интеллектуальная игра брейн-ринг «Знатоки права» среди команд ЮДП	муниципальный	6	призер -1
Военизированная эстафета в рамках учебных сборов ОО	региональный	5	грамота – 2 место
Акция «День лермонтовской поэзии в библиотеке»	региональный	1	диплом 1
Всероссийский проект «Моя История», областной конкурс «Моя семья – Моя История»	региональный	11	лауреат -3 победитель -1 призеры -3 сертификат - 3
Конкурс исследовательских проектов по технологии «Я познаю мир	региональный	1	диплом I степени -1
Региональный этап Всероссийского конкурса юных чтецов «Живая классика»	региональный	1	диплом участника
X конференция «Литературное краеведение глазами школьников»	региональный	1	диплом II степени
Всероссийский конкурс рисунка «Что такое подвиг?»	всероссийский	1	сертификат участника
uchi.ru. Образовательный марафон «Волшебная осень»	всероссийский	8	грамота I место по школе
uchi.ru. Образовательный марафон «Навстречу космосу»	всероссийский	8	грамота I место по школе
uchi.ru. III онлайн-олимпиада «Юный предприниматель»	всероссийский	1	победитель -1

Наиболее значимые спортивные достижения обучающихся
МАОУ «СОШ с. Михайловка» в 2023 году

Мероприятие	Уровень	Количество участников	Результат участия
Физкультурно- спортивный фестиваль «Готов к труду и	всероссийский	2	золотой знак отличия физкультурно- спортивного

обороне»			комплекса - 2
VII Открытый кубок с/к «Ирбис» по стилевому каратэ WUKF в программе кумитэ.	региональный	4	победитель -1
Традиционный турнир СРОО «ФСК» по каратэ «Первые шаги»	городской	6	призер -1
Открытый турнир по каратэ «Кубок мечты»	городской	3	призер -1
Турнир по каратэ, посвященных памяти Азамата Норманова	региональный	3	призер -2
Турнир по каратэ КУБОК АВТОВАЗА	всероссийский	3	победитель- 1
Всероссийский турнир по каратэ. Кубок памяти	всероссийский	3	диплом I степени- 1
Финал VII Всероссийской гимназиады среди обучающихся ОО по каратэ IKU	всероссийский	1	призер -1
Первенство Союза каратэ-до России в категории кумитэ нихон	всероссийский	1	призер -1
Соревнования по каратэ (WKF)	всероссийский	3	победитель -1
Соревнования по каратэ «Европа –Азия», посвященных памяти героя России Александра Прохоренко	всероссийский	1	призер- 1

Содержание и качество подготовки обучающихся

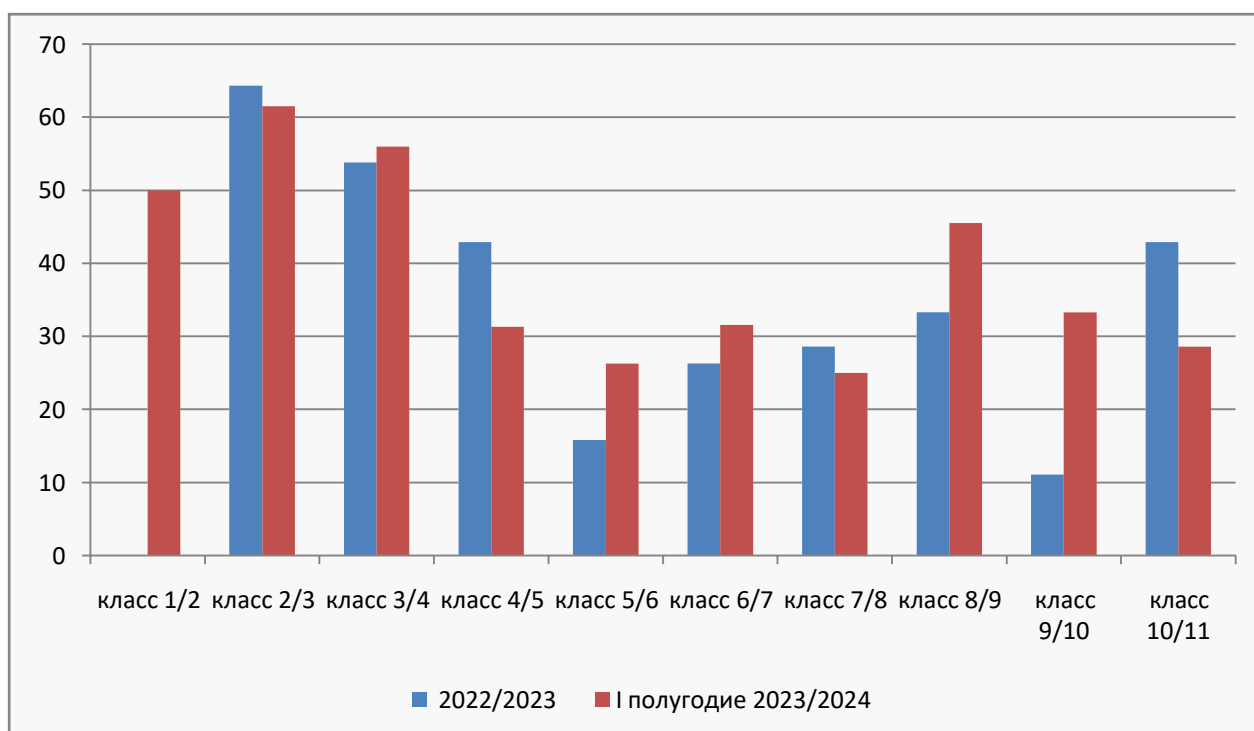
Статистика показателей за 2019-2023 годы

№ п/п	Параметры статистики	2019/2020	2020/2021	2021/2022	2022/2023	I полугодие 2023/2024
1	Количество детей, обучавшихся на конец учебного года в том числе:	122	138	140	170	172
	- начальная школа	64	77	74	69	72
	- основная школа	43	49	53	86	78
	- средняя школа	15	12	13	15	22
2	Количество обучающихся, оставленных на повторный курс обучения:	0	0	0	0	
	- начальная школа					
	- основная школа					
	- средняя школа					
3	Не получили аттестат:					
	- об основном общем образовании	0	0	0	0	
	- о среднем общем образовании	0	0	0	0	
4	Получили аттестат с отличием:					
	- об основном общем образовании	0	2	1	0	
	- о среднем общем образовании	3	1	0	2	
5	Награждены Почетным знаком Губернатора Саратовской области «За отличие в учении»	1	1	0	1	
6	Награждены Золотым значком ГТО		4	3	4	

На уровне среднего общего образования реализуется программа универсального профиля

**Результаты освоения обучающимися образовательных программ в
2022/2023 учебном году и 1 полугодии 2023/2024 учебного года:**

2022/2023						1 полугодие 2023/2024						динамика
Класс	всего обучающихся	с отметками «5»	% успеваемости	% качества обученности	неуспевающие	Класс	всего обучающихся	с отметками «5»	% успеваемости	% качества обученности	неуспевающие	
						1	12	0	0	0	0	
1	16					2	16	0	100	50	0	
2	14	4	100	64,3	0	3	13	2	100	61,5	0	↓
3	26	8	100	53,8	0	4	25	4	100	56	0	↑
4	14	0	100	42,9	0	5	16	0	100	31,3	0	↓
5	19	0	100	15,8	0	6	19	1	100	26,3	0	↑
6	19	0	100	26,3	0	7	19	0	100	31,6	0	↑
7	7	1	100	28,6	0	8	8	1	100	25	0	↓
8	9	1	100	33,3	0	9	11	1	90,9	45,5	1	↑
9	9	0	77,8	11,1	2	10	6	0	100	33,3	0	↑
10	7	1	100	42,9	0	11	7	2	100	28,6	0	↓
11	9	2	100	100	0							
	149	17 (11,4%)	98,7	44,4	2 (1,3%)		152	11 (7,9%)	99,3	41,4	1 (0,7%)	



Результаты ВПР -2023

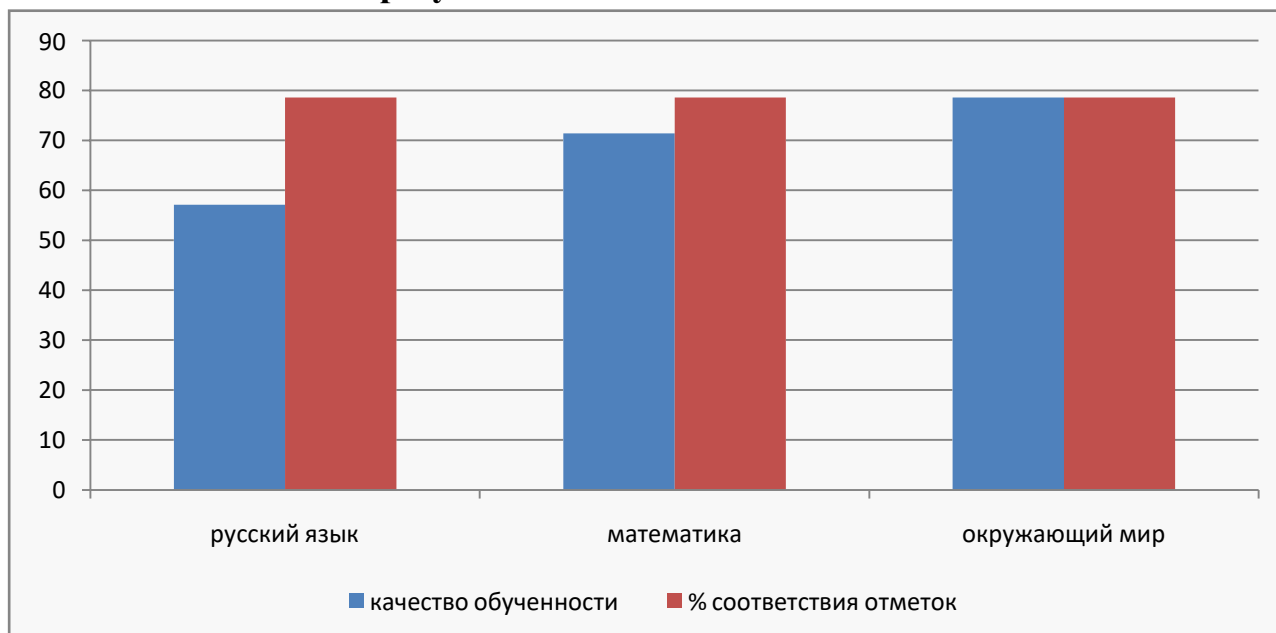
4 класс

Предмет, класс	Количество участников ВПР	Распределение групп баллов, %				Качество знаний, %
		2	3	4	5	
русский язык, 4	14	7,1	35,7	50,0	7,1	57,1
математика, 4	14	0,0	28,6	57,1	14,3	71,4
окружающий мир, 4	14	0,0	21,4	64,3	14,3	78,6

Соответствие отметок, полученных на ВПР, отметкам за III четверть

Предмет, класс	% обучающихся, подтвердивших отметки за III четверть	% обучающихся, получивших отметки выше, чем в III четверти	% обучающихся, получивших отметки ниже, чем в III четверти
русский язык, 4	78,57	14,29	7,14
математика, 4	78,57	7,14	14,29
окружающий мир, 4	78,57	0,0	21,43

Качество обученности и процент соответствия отметок по результатам ВПР – 2023 в 4 классе



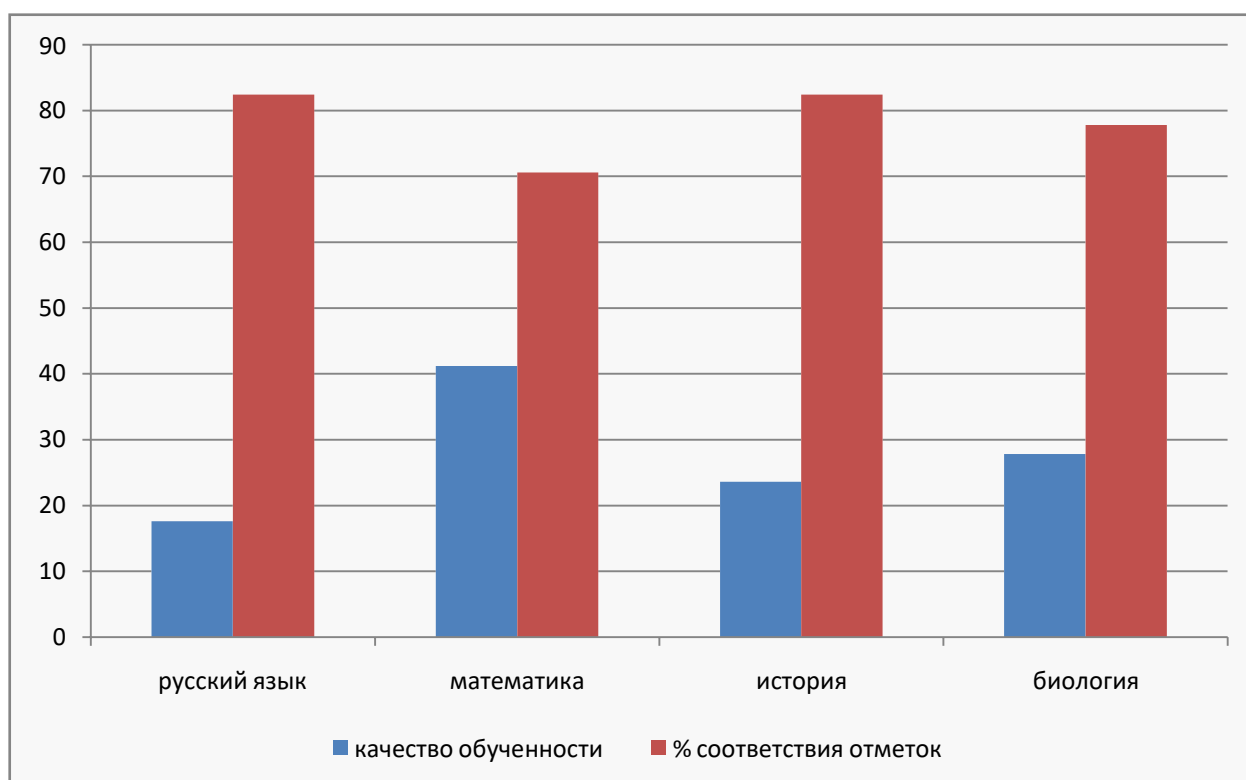
5 класс

Предмет, класс	Количество участников ВПР	Распределение групп баллов, %				Качество знаний, %
		2	3	4	5	
русский язык, 5	17	17,6	64,7	17,6	0	17,6
математика, 5	17	11,8	47,1	29,4	11,8	41,2
история, 5	17	11,8	64,7	11,8	11,8	23,6
биология, 5	18	11,1	61,1	22,2	5,6	27,8

Соответствие отметок, полученных на ВПР, отметкам за III четверть

Предмет, класс	% обучающихся, подтвердивших отметки за III четверть	% обучающихся, получивших отметки выше, чем в III четверти	% обучающихся, получивших отметки ниже, чем в III четверти
русский язык, 5	82,35	0	17,65
математика, 5	70,59	11,79	17,65
история, 5	82,35	0	17,65
биология, 5	77,78	0	22,22

Качество обученности и процент соответствия отметок по результатам ВПР – 2023 в 5 классе



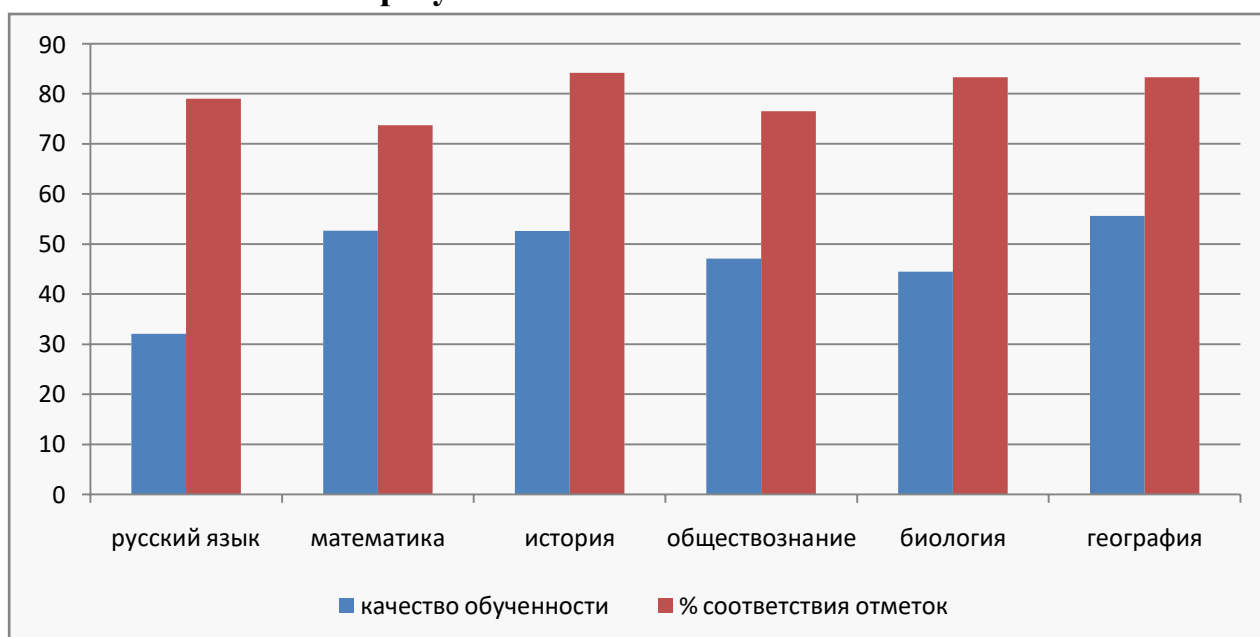
6 класс

Предмет, класс	Количество участников ВПР	Распределение групп баллов, %				Качество знаний, %
		2	3	4	5	
русский язык, 6	19	5,3	52,6	31,6	10,5	32,1
математика, 6	19	10,5	36,8	47,4	5,3	52,7
история, 6	19	5,3	42,1	42,1	10,5	52,6
биология, 6	18	5,6	50,0	38,9	5,6	44,5
обществознание, 6	17	0	52,9	47,1	0	47,1
география, 6	18	11,1	33,3	50,0	5,6	55,6

Соответствие отметок, полученных на ВПР, отметкам за III четверть

Предмет, класс	% обучающихся, подтвердивших отметки за III четверть	% обучающихся, получивших отметки выше, чем в III четверти	% обучающихся, получивших отметки ниже, чем в III четверти
русский язык, 6	78,95	15,79	5,26
математика, 6	73,68	10,53	15,79
история, 6	84,21	0	15,79
биология, 6	83,33	5,56	11,10
обществознание, 6	76,47	0	23,53
география, 6	83,33	0	16,67

Качество обученности и процент соответствия отметок по результатам ВПР – 2023 в 6 классе



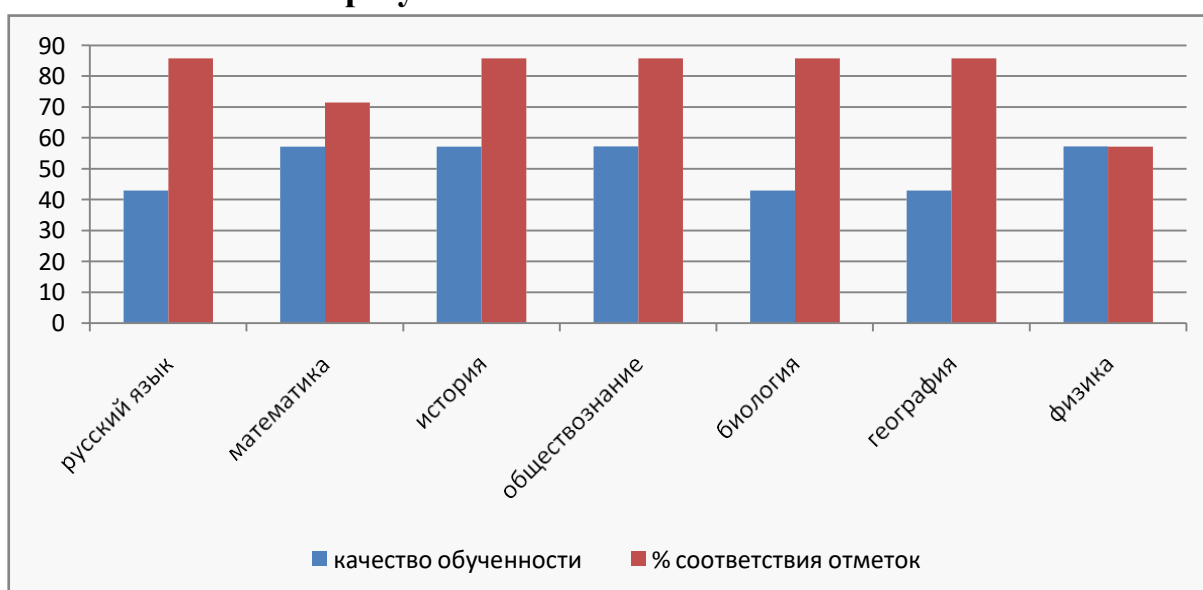
7 класс

Предмет, класс	Количество участников ВПР	Распределение групп баллов, %				Качество знаний, %
		2	3	4	5	
русский язык, 7	7	14,3	42,9	28,6	14,3	42,9
математика, 7	7	14,3	28,6	57,1	0	57,1
история, 7	7	0	42,9	57,1	0	57,1
обществознание, 7	7	14,3	28,6	42,9	14,3	57,2
биология, 7	7	14,3	42,9	14,3	28,6	42,9
география, 7	7	0	57,1	42,9	0	42,9
физика, 7	7	14,3	28,6	42,9	14,3	57,2

Соответствие отметок, полученных на ВПР, отметкам за III четверть

Предмет, класс	% обучающихся, подтвердивших отметки за III четверть	% обучающихся, получивших отметки выше, чем в III четверти	% обучающихся, получивших отметки ниже, чем в III четверти
русский язык, 7	85,71	0	14,29
математика, 7	71,43	0	28,57
история, 7	85,71	0	14,29
обществознание, 7	85,71	0	14,29
биология, 7	85,71	0	14,29
география, 7	85,71	0	14,29
физика, 7	57,14	0	42,86

Качество обученности и процент соответствия отметок по результатам ВПР – 2023 в 7 классе



Итоги участия во Всероссийской олимпиаде школьников

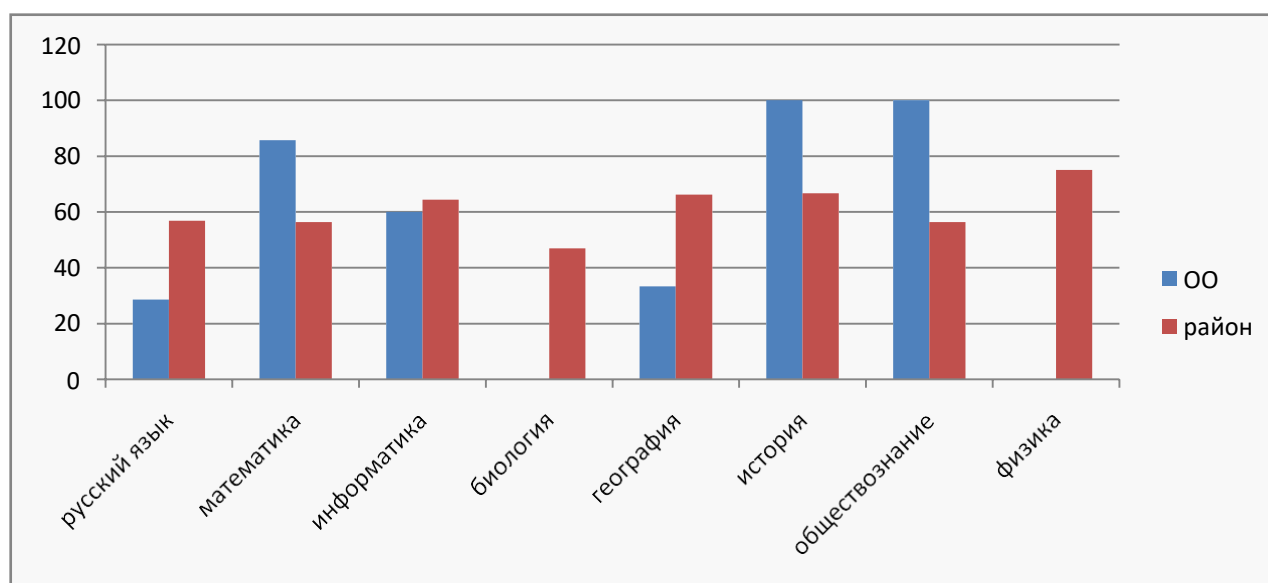
	2021/2022	2022/2023	
<i>Муниципальный этап</i>			
- количество участников	16 <small>(11% от всех обучающихся)</small>	24 <small>(16% от всех обучающихся)</small>	
- количество призеров	4 <small>(25% от участников)</small>	5 <small>(21% от участников)</small>	
<i>Региональный этап</i>			
- количество участников	0	0	
- количество призеров	0	0	

Результаты ГИА-2023

ОГЭ-2023

Предмет	Количество обучающихся, сдававших экзамен	«5»	«4»	«3»	«2»	Качество обученности	Средний балл (первичный)	Максимальный балл (первичный)
Русский язык	7	1	1	5	0	28,6	29	33
Математика	7	0	6	1	0	85,7	18	20
Информатика	5	0	3	2	0	60,0	12	17
Биология	1	0	0	1	0	0,00	24,0	24
Обществознание	3	0	3	0	0	100	30,0	32
История	1	0	1	0	0	100	33,0	33
Физика	1	0	0	1	0	0,00	19,0	19
География	3	0	1	2	0	33,3	18,0	25

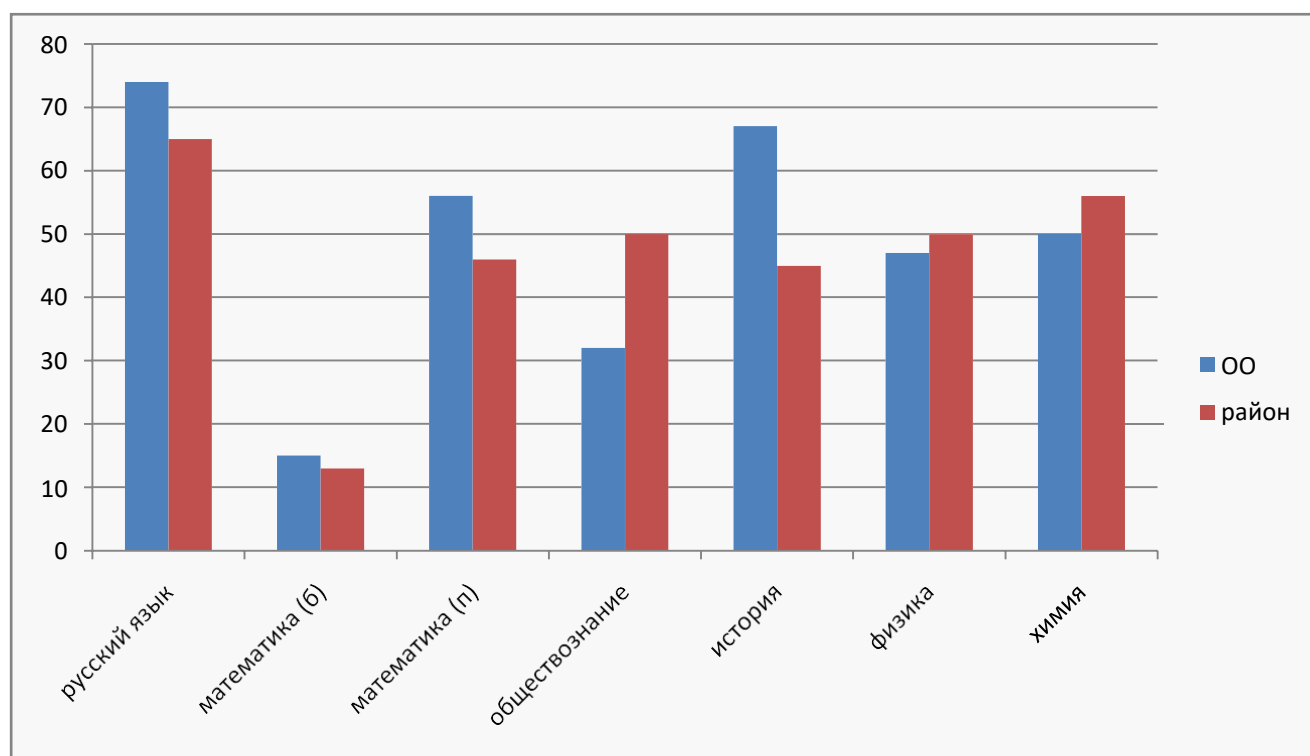
Качество обученности по результатам ОГЭ - 2023



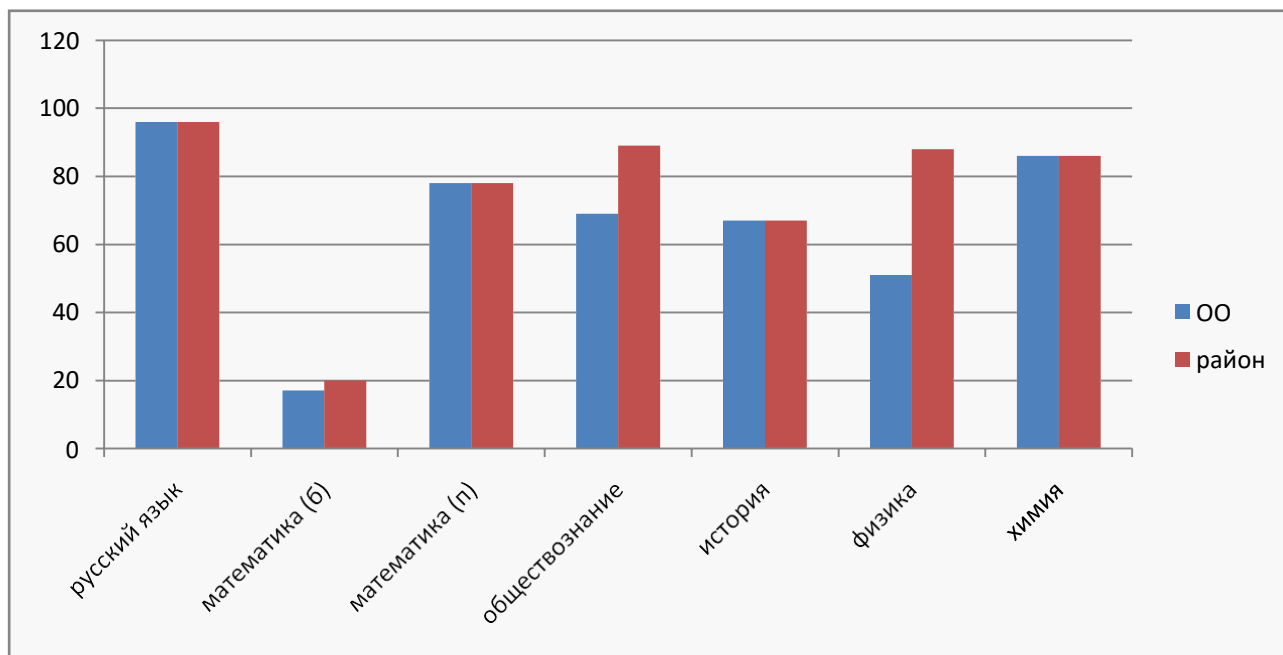
ЕГЭ-2023

Предмет	Количество обучающихся, сдававших экзамен	Преодолели «порог»	Средний балл	Максимальный балл
Русский язык	9	9	74	96
Математика (базовый уровень)	3	3 («5» - 2, «4» - 1)	15	17
Математика (профильный уровень)	6	6	56	78
Обществознание	3	3	32	69
История	1	1	67	67
Физика	3	3	47	51
Химия	3	1	50	86

Средний балл по предметам ЕГЭ - 2023



Максимальный балл по предметам ЕГЭ – 2023



Внутренняя оценка системы качества образования

В МОУ «СОШ с. Михайловка» утверждено положение о внутренней системе оценки качества образования от 26.10.2022 года:

№ п/п	Разделы и пункты Положения	Оценка пунктов Положения
1	Сроки проведения промежуточной аттестации	10-30 мая
2	Количество учебных предметов, по которым проводится промежуточная аттестация (в разрезе параллелей)	2-4 классы – 3; 5-6 классы – 3; 7,8,10 классы - 4
3	Перечень предметов, по которым проводится промежуточная аттестация (в разрезе параллелей)	<ul style="list-style-type: none"> - русский язык, - математика (алгебра, геометрия с 7 класса по ФГОС), - комплексная работа (2 - 4 классы), - литература, - физика, - химия, - биология - география, - история, - обществознание, - иностранный язык, - информатика
4	Сроки и порядок информирования обучающихся и их родителей о перечне предметов, выносимых на промежуточную аттестацию	за 2 недели до начала
5	Сроки принятия решения о форме проведения экзаменов	не позднее, чем за 1 месяц до начала проведения аттестации
6	Условия допуска обучающихся к промежуточной аттестации	имеется
7	Создание особых условий при проведении промежуточной аттестации	имеется
8	Условия освобождения от промежуточной аттестации	имеется
9	Система оценивания при проведении промежуточной аттестации обучающихся	имеется
10	Перечень приборов, материалов и технических средств, разрешенных при проведении промежуточной аттестации	имеется
11	Использование традиционных форм проведения промежуточной аттестации (контрольная работа, диктант, устная	<ul style="list-style-type: none"> - диктант, - изложение, - сочинение,

	аттестация, по билетам, собеседование, защита реферата, письменная проверочная работа и т.д.)	-тестирование, - контрольная работа, - по билетам, - собеседование, - в форме, приближенной к ГИА
12	Использование независимых форм проведения промежуточной аттестации (независимая комиссия, отсутствие учителя-предметника, проверка в зашифрованном виде, использование средств видеонаблюдения, запрет на использование средств связи и т.д.)	независимая комиссия, отсутствие учителя-предметника (там, где возможно), запрет на использование средств связи
13	Использование других форм проведения промежуточной аттестации (защита проекта, самопрезентация и т.д.)	- комплексная работа, - защита реферата, - защита проекта, - зачет
14	Порядок проведения промежуточной аттестации в каждой из форм	имеется
15	Подготовка материала к проведению промежуточной аттестации для каждой из форм	имеется
16	Порядок и сроки экспертизы материала к проведению промежуточной аттестации	имеется
17	Порядок хранения материала к проведению промежуточной аттестации	имеется
18	Порядок и сроки хранения экзаменационных материалов, в том числе письменных работ, бланков устных ответов	имеется
19	Порядок и сроки ознакомления обучающихся с вопросами, включенными в экзаменационные материалы	имеется
20	Порядок разработки и сроки размещения демоверсий экзаменационных работ на сайте образовательного учреждения	имеется
21	Наличие конфликтной комиссии по рассмотрению апелляций в ходе проведения промежуточной аттестации обучающихся	имеется
22	Процедура апелляции	имеется
23	Порядок формирования экзаменационных комиссий	имеется
24	Порядок проведения досрочной промежуточной аттестации	имеется

25	Порядок проведения промежуточной аттестации в дополнительные сроки	имеется
26	Порядок проведения повторной промежуточной аттестации	имеется
27	Сроки проверки экзаменационных работ и порядок ознакомления с результатами	письменные экзаменационные работы – 2 дня (результаты на 3-й день), устные – результаты в день проведения
28	Порядок оценки внеучебной деятельности обучающихся	имеется
29	Общественное наблюдение и порядок его организации	имеется

По итогам оценки качества образования в 2023 году выявлено, что уровень метапредметных результатов соответствует среднему уровню, сформированность личностных результатов соответствует высокому уровню.

По результатам анкетирования 2023года выявлено, что процент родителей обучающихся, удовлетворенных качеством образования в МОУ «СОШ с. Михайловка» составляет 94, и процент обучающихся, удовлетворенных образовательным процессом – 97.

Оценка кадрового обеспечения

Всего 16 педагогических работников, из них 6 человек (37,5%) – выпускники Михайловской школы:

Категория			Образование	
высшая	первая	соответствие занимаемой должности	высшее	среднее профессиональное
3	10	3	15	1

Имеют звания (44%):

- Отличник народного просвещения – 1
- Почетный работник общего образования – 5
- Лучший наставник молодежи – 1

Все педагогические работники МАОУ «СОШ с. Михайловка» своевременно повышают квалификацию.

Оценивая кадровое обеспечение ОО, являющееся одним из условий, определяющим качество подготовки обучающихся, необходимо констатировать следующее:

- образовательная деятельность в МАОУ «СОШ с. Михайловка» обеспечена квалифицированным профессиональным педагогическим составом;
- в МОУ «СОШ с. Михайловка» создана устойчивая целевая кадровая система, в которой осуществляется подготовка новых кадров из числа

собственных выпускников;

- кадровый потенциал МАОУ «СОШ с. Михайловка» динамично развивается на основе целенаправленной работы по повышению квалификации педагогических работников.

Оценка учебно-методического и библиотечно-информационного обеспечения

Общая характеристика:

- объем библиотечного фонда – 8070 экз.;
- книгообеспеченность – 100%
- объем учебного фонда – 2545 экз.;
- объем художественной литературы – 5445 экз.

Фонд библиотеки формируется за счет областного бюджета, соответствует требованиям ФГОС

Оценка материально-технической базы

Материально-техническое обеспечение МАОУ «СОШ с. Михайловка» позволяет реализовывать в полной мере образовательные программы.

В МАОУ «СОШ с. Михайловка» оборудованы 13 учебных кабинетов, из них имеют полное оснащение техническими средствами обучения, дидактическими и наглядными пособиями кабинет начальных классов, кабинет биологии. Кроме того оснащены мультимедийными проекторами кабинет математики, кабинет английского языка. Во всех кабинетах имеется по 1 стационарному компьютеру. Оборудован кабинет информатики, 8 компьютеров которого объединены в локальную сеть с доступом в сеть Интернет.

В МАОУ «СОШ с. Михайловка» оборудован спортивный зал, многофункциональная спортивная площадка, площадка с нестандартным спортивным оборудованием, зал для занятий каратэ.

Имеется столовая на 60 посадочных мест, оснащенный пищеблок. Организовано 2-х-разовое горячее питание.

2. Результаты анализа показателей деятельности организации

Данные приведены по состоянию на 31.12.2022 г.

№ п/п	Показатели	Единица измерения
1.	Образовательная деятельность	
1.1	Общая численность обучающихся	172 человека
1.2	Численность обучающихся по образовательной программе начального общего образования	72 человек
1.3	Численность обучающихся по образовательной программе основного общего образования	78 человек
1.4	Численность обучающихся по образовательной программе среднего общего образования	22 человек
1.5	Численность/удельный вес численности обучающихся, успевающих на "4" и "5" по результатам промежуточной аттестации, в общей численности обучающихся, проходивших промежуточную аттестацию	78 человек / 45,3%
1.6	Средний балл государственной итоговой аттестации выпускников 9 класса по русскому языку	29
1.7	Средний балл государственной итоговой аттестации выпускников 9 класса по математике	18
1.8	Средний балл единого государственного экзамена выпускников 11 класса по русскому языку	74
1.9	Средний балл единого государственного экзамена выпускников 11 класса по математике (профиль/база)	56/15
1.10	Численность/удельный вес численности выпускников 9 класса, получивших неудовлетворительные результаты на государственной итоговой аттестации по русскому языку, в общей численности выпускников 9 класса	0 человек/ 0%
1.11	Численность/удельный вес численности выпускников 9 класса, получивших неудовлетворительные результаты на государственной итоговой аттестации по математике, в общей численности выпускников 9 класса	0 человек/ 0%

1.12	Численность/удельный вес численности выпускников 11 класса, получивших результаты ниже установленного минимального количества баллов единого государственного экзамена по русскому языку, в общей численности выпускников 11 класса	0 человек/ 0%
1.13	Численность/удельный вес численности выпускников 11 класса, получивших результаты ниже установленного минимального количества баллов единого государственного экзамена по математике, в общей численности выпускников 11 класса	0 человек/ 0%
1.14	Численность/удельный вес численности выпускников 9 класса, не получивших аттестаты об основном общем образовании, в общей численности выпускников 9 класса	0 человек/ 0%
1.15	Численность/удельный вес численности выпускников 11 класса, не получивших аттестаты о среднем общем образовании, в общей численности выпускников 11 класса	0 человек/ 0%
1.16	Численность/удельный вес численности выпускников 9 класса, получивших аттестаты об основном общем образовании с отличием, в общей численности выпускников 9 класса	1 человека /11%
1.17	Численность/удельный вес численности выпускников 11 класса, получивших аттестаты о среднем общем образовании с отличием, в общей численности выпускников 11 класса	0 человека/ 0%
1.18	Численность/удельный вес численности обучающихся, принявших участие в различных олимпиадах, смотрах, конкурсах, в общей численности обучающихся	172 человека/100%
1.19	Численность/удельный вес численности обучающихся - победителей и призеров олимпиад, смотров, конкурсов, в общей численности обучающихся, в том числе:	136 человек/ 79%
1.19.1	Регионального уровня	34 человек /20%
1.19.2	Федерального уровня	37 человек/22%
1.19.3	Международного уровня	35 человек/20%
1.20	Численность/удельный вес численности обучающихся, получающих образование с	0 человек/ 0%

	углубленным изучением отдельных учебных предметов, в общей численности обучающихся	
1.21	Численность/удельный вес численности обучающихся, получающих образование в рамках профильного обучения, в общей численности обучающихся	0 человек/0%
1.22	Численность/удельный вес численности обучающихся с применением дистанционных образовательных технологий, электронного обучения, в общей численности обучающихся	172 человека/100%
1.23	Численность/удельный вес численности обучающихся в рамках сетевой формы реализации образовательных программ, в общей численности обучающихся	0 человек/ 0%
1.24	Общая численность педагогических работников, в том числе:	16 человек
1.25	Численность/удельный вес численности педагогических работников, имеющих высшее образование, в общей численности педагогических работников	15 человек/ 94%
1.26	Численность/удельный вес численности педагогических работников, имеющих высшее образование педагогической направленности (профиля), в общей численности педагогических работников	15 человек / 94%
1.27	Численность/удельный вес численности педагогических работников, имеющих среднее профессиональное образование, в общей численности педагогических работников	1 человек/6%
1.28	Численность/удельный вес численности педагогических работников, имеющих среднее профессиональное образование педагогической направленности (профиля), в общей численности педагогических работников	1 человек/ 6%
1.29	Численность/удельный вес численности педагогических работников, которым по результатам аттестации присвоена квалификационная категория, в общей численности педагогических работников, в том числе:	13 человек/81%
1.29.1	Высшая	2 человека / 12,5%

1.29.2	Первая	12 человек/75%
1.30	Численность/удельный вес численности педагогических работников в общей численности педагогических работников, педагогический стаж работы которых составляет:	человек/%
1.30.1	До 5 лет	1 человек/6%
1.30.2	Свыше 30 лет	9 человек/ 53%
1.31	Численность/удельный вес численности педагогических работников в общей численности педагогических работников в возрасте до 30 лет	3 человек/ 17,6%
1.32	Численность/удельный вес численности педагогических работников в общей численности педагогических работников в возрасте от 55 лет	6 человек/ 35%
1.33	Численность/удельный вес численности педагогических и административно-хозяйственных работников, прошедших за последние 3 года повышение квалификации /профессиональную переподготовку по профилю педагогической деятельности или иной осуществляемой в образовательной организации деятельности, в общей численности педагогических и административно-хозяйственных работников	16 человек/ 100%
1.34	Численность/удельный вес численности педагогических и административно-хозяйственных работников, прошедших повышение квалификации по применению в образовательном процессе федеральных государственных образовательных стандартов, в общей численности педагогических и административно-хозяйственных работников	16 человек/ 100%
2.	Инфраструктура	
2.1	Количество компьютеров в расчете на одного обучающегося	0,21 единицы
2.2	Количество экземпляров учебной и учебно-методической литературы из общего количества единиц хранения библиотечного фонда, состоящих на учете, в расчете на одного обучающегося	16,7 единиц
2.3	Наличие в образовательной организации системы электронного документооборота	да

2.4	Наличие читального зала библиотеки, в том числе:	нет
2.4.1	С обеспечением возможности работы на стационарных компьютерах или использования переносных компьютеров	нет
2.4.2	С медиатекой	нет
2.4.3	Оснащенного средствами сканирования и распознавания текстов	нет
2.4.4	С выходом в Интернет с компьютеров, расположенных в помещении библиотеки	нет
2.4.5	С контролируемой распечаткой бумажных материалов	нет
2.5	Численность/удельный вес численности обучающихся, которым обеспечена возможность пользоваться широкополосным Интернетом (не менее 2 Мб/с), в общей численности обучающихся	172 человека/100%
2.6	Общая площадь помещений, в которых осуществляется образовательная деятельность, в расчете на одного обучающегося	16,2 кв. м